

# 웹사이트 구성



## 서비스 가입안내

서비스 가입 시 자주 문의하는 사항을 확인해 보세요.

## 서비스 소개

크레딧파트너와 리얼플러스는 어떻게 다른가요?



## 서비스 가입

서비스 가입은 어떻게 하나요?



## 이용절차/매뉴얼

서비스 이용 절차는 어떻게 되나요?



## 이용법적근거

고객의 신용 정보를 조회하기 위해 고객에게 요청할 것이 있나요?



## 공지사항

• KCB 비즈니스센터 오픈 안내. 2024.12.16

2024.12.16

• 전자금융거래 이용자 유의사항.

2024.12.16

## 비즈니스센터

서비스소개  
서비스지원

## 크레딧파트너

보고서조회

단건조회  
대량조회(파일조회)

모니터링

모니터링조회  
안심관리조회  
대상자 등록/관리

## 리얼플러스

증명서발급

단건발급  
대량발급

소유정보확인

단건조회  
대량조회

등기변동관리

변동내역  
변동대상관리

## 업무지원

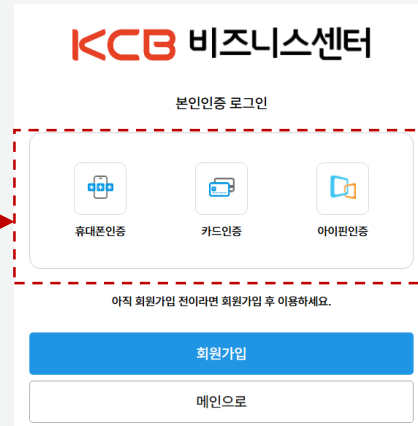
파일조회  
KCBID 발급  
채권등록  
채무불이행정보등록  
업무자동화  
서비스관리

# 로그인(기존 사용자) 및 회원가입

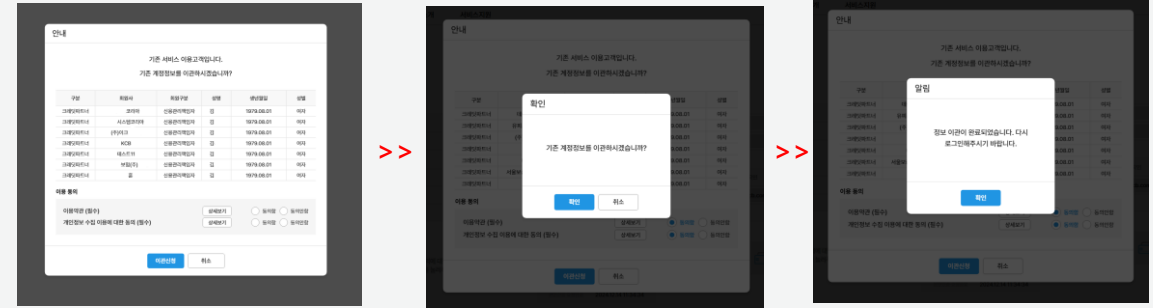
## 1 홈페이지 접속 <https://www.koreacb.biz>



## 2 로그인 : 본인확인



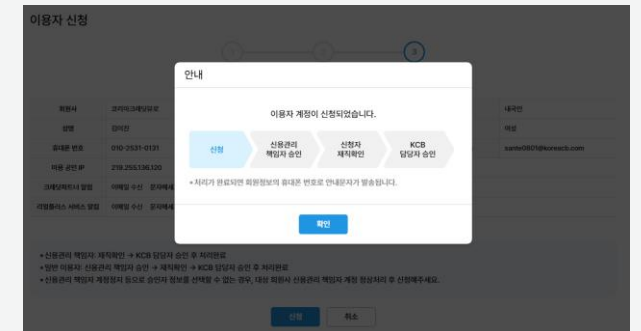
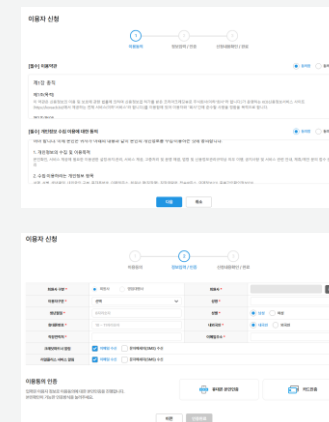
## 3 이관계정 확인, 동의, 이관 신청 후 다시 로그인



## 2 회원가입



## 3 약관 등 동의, 정보 입력, 본인확인 후, 계정 승인 단계 확인



※ 이동성제한기준이 접속IP 변경됩니다.

- **신관책**은 최초 접속 시, 접속한 IP가 회원사 IP로 등록됩니다.
- **조회담당자**는 기존 등록되지 않은 IP로 접속 시, 신관책승인 > 대행사 재직확인 > KCB승인 후 로그인 하실 수 있습니다.

신청 >> 신관책승인 >> 대행사 재직확인 >> KCB승인